








## DANCING SPEAKER


-  User Manual
-  Manuel d'utilisation
-  Manual del usuario
-  Benutzerhandbuch
-  Uživatelský manuál

## Technické parametry

- Napájecí napětí USB: 5 V
- Čas nabíjení: cca 2,5 hodiny
- Zvukové vlastnosti: 36 MM jednotka, 14 ohms/3, W šířka pásma; [70 Hz-20 KHz] citlivost: 1 K (85 dB)
- Výkon: 3 W
- Lithiová baterie: 3,7V/kapacita: 400MA/výdrž: 2-3 h
- Maximální zkreslení výkonu: 7 %
- Poměr signálu k šumu: 90 Hz-20 K/65 dB
- Bluetooth v5.0
- Kompatibilní s A2DP/AVRCP vysoce kvalitním zvukovým vysíláním a dálkovým ovládáním
- Hands-free
- Integrovaný Kalimba DSP (CVC), datový procesor, plně digitální, zpracování šumu, ozvěny a hlasu
- Vzdálenost: bezdrátová vzdálenost až 10 m
- Propojení mezi dvěma tančícími reproduktory
- Ovládání funkce rychlého tance

## Vlastnosti produktu

- Tento produkt je reproduktor používající Bluetooth technologii. Tančí do rytmu hudby.
- Bezdrátové připojení k chytrému telefonu, či tabletu pomocí Bluetooth.
- 3,5 W zesilovač a intenzivní basy tvoří silný zvuk.
- Bluetooth zařízení musí podporovat A2DP.



1. Zapínací/vypínací tlačítko a příjem hovorů
2. USB port (lze zapojit i sluchátka s vhodným USB zakončením)
3. Zapínání/vypínání tance a kontrola funkce rychlého tance
4. Zabudovaný mikrofon
5. Ruka je volně polohovatelná
6. Nohy oživnou, pokud zmáčknete tlačítko 3, když hraje hudba
7. Zvuk vychází z otvorů na zadní straně hlavy

## Začínáme

1. Podržte vypínací tlačítko (1) po dobu 2 vteřin a uvolněte při rozsvícení. Začne blikat modré světlo pro označení párování. Další krok proveďte na svém zařízení s Bluetooth. Název reproduktoru v nastavení Bluetooth je *„Dancing animals“*.

2. Seznam detekovaných Bluetooth zařízení se objeví na vašem zařízení. Vyberte *„Dancing animals“* a začněte párování. Během tohoto procesu se rozsvítí modré blikající světlo a ozve se pípnutí, které indikuje úspěšné spárování.

3. Reprodukter si ukládá poslední připojené zařízení a automaticky se bude připojovat právě k němu. Pokud se spárování nezdaří, vypněte reproduktor a zkuste se znovu připojit.

## Používání

*Přehrávání muziky:* Po propojení s vaším zařízením stačí jen stisknout zapínání (1) nebo spustit hudbu přímo na vašem zařízení. Reprodukter začne hrát. Pro zastavení hudby, stiskněte zapínání (1).

*Odpovídání na hovory:* Pípnutí oznámí, že vám někdo volá. Stiskněte zapínání (1), abyste na hovor zareagovali.

*Opakované vytáčení telefonního čísla, když je reproduktor vypnutý:* Dvakrát stiskněte zapínání (1) a reproduktor automaticky vytočí dané telefonní číslo.

*Zvednutí telefonátu:* Když vám někdo volá, stiskněte zapínání (1) a automaticky odpovíte.

*Zapnutí/vypnutí tance:* Jakmile překročíte hranici 20 dB zapne se taneční funkce, pro vypnutí stiskněte tlačítko tance (3) nebo snižte hlasitost na minimum. Pokud reproduktor normálně tančí můžete jej stisknutím tanečního tlačítka (3) rozpohybovat rychleji. Zastavíte jej opět tanečním tlačítkem (3).

## Propojení mezi 2 reproduktory

1. Zapněte oba reproduktory zapínacím tlačítkem (1).
2. Počkejte 30 vteřin, aby se reproduktor zapnul. Objeví se modré světlo a pípnutí, které vám oznámí, že je reproduktor zapnutý.
3. Reproduktor začne blikat indikujíc hledání spojení. V tomto bodě bude jeden z reproduktorů začne blikat rychleji, dokud se automaticky nespárují.
4. Nyní vyberte reproduktor v seznamu Bluetooth zařízení na vašem chytrém zařízení.
5. Oba reproduktory fungují.

## Vypnutí reproduktoru

1. Podržte zapínání (1) po dobu 2 vteřin pro započítání vypnutí. Modré světlo se po pípnutí vypne a následně i reproduktor.
2. Pokud je baterie slabá reproduktor se automaticky vypne sám.

## Nabíjení

Použijte USB kabel pro připojení reproduktoru do elektrické sítě. Objeví se červené světlo, které zhasne až bude baterie plně nabitá.

Poznámka: Ujistěte se, že reproduktor nabíjíte, když je vypnutý, abyste zajistili jeho úplné nabití.

## Upozornění

Toto zařízení není hračka. Není vhodné pro děti do 3 let.

Nevystavujte vodě, teple, tekutinám a chemikáliím. Uschovejte si pokyny k němu.

Nevypínejte funkci tance rukou ani jinými než doporučenými prostředky, aby nedošlo k poškození zařízení.

Vyvarujte se pádům a nárazům zařízení.

Nepoužívejte zařízení v blízkosti magnetických polí a elektrických obvodů.

Nevystavujte zařízení přímému slunečnímu záření či topným zařízením.

Nerozebírejte, neopravujte ani nevylepšujte zařízení vlastními prostředky.

Nepoužívejte zařízení během řízení ani jízdy na kole a motorce.

Reproduktor vyhovuje mezinárodním standardům. Můžete je najít na našich stránkách. neváhejte se na nás obrátit s vašimi dotazy na [contact@mob.paris](mailto:contact@mob.paris)  
Značka Mobility On Board, reprezentována JO DESIGN SAS, sídlem v 18 rue Eugene Manuel 751 16 Paříž, a prohlašuje svou odpovědnost za to, že všechny produkty byly distribuovány pod značkou MOB v souladu s evropskými předpisy.

Založeno v roce 2014 dvěma designéry, Mobility On Board vyrábí zařízení vysoké kvality pro chytré telefony a tablety.

MOB nabízí širokou škálu reproduktorů, záložních baterií a kabelů. Díky svým odborným znalostem v oblasti konektivity a nových technologií kolem chytrých telefonů se MOB stal novým hráčem na trhu mobility.



Více našich produktů naleznete na

[www.mob.paris](http://www.mob.paris)

Sledujte nás na soc. sítích



Mob



@mobilityonboard



Mobility On Board

Mob potvrzuje, že všechny jejich produkty splňují evropské a mezinárodní normy. Všechny naše certifikáty můžete najít na našich stránkách [www.mob.paris](http://www.mob.paris)

Mob všechna práva vyhrazena

Registrované produkty

Navrhnuo v Paříži a vyrobeno v Číně

Adresa: 89 Route de la Reine, 921 00

Boulogne-Billancourt, Francie

\*Nevyhazujte zařízení s domovním odpadem. Pro ochranu životního prostředí zlikvidujte baterii v souladu s platnými předpisy.

\*Nevystavujte produkt vysokým teplotám nebo přímému slunečnímu záření, nerozebírejte jej a ani jej neházejte do ohně. Nezpopeľňujte jej.

\*Toto zařízení není hračka.

