



Square Puzzle

- index -



GA451



DA

p. 5

ES

p. 4

NL

p. 2

DE

p. 3

FR

p. 3

PL

p. 5

EN

p. 2

IT

p. 4

RO

p. 6



NL Waarschuwing. Niet geschikt voor kinderen jonger dan 36 maanden. Kleine onderdelen. Verstikkingsgevaar. **EN** Warning. Not suitable for children under 36 months. Small parts. Choking hazard. **FR** Attention. Ne convient pas aux enfants de moins de 36 mois. Petits éléments. Danger d'étouffement. **DE** Achtung. Nicht für Kinder unter 36 Monaten geeignet. Kleine Teile. Erstickungsgefahr. **DA** Advarsel. Ikke egnet til børn under 36 måneder. Små dele. Kvælningfare. **EE** Hoiaatus. Ei ole sobiv alla 36 kuu vanuste lastele. Väikesed osad. Kägistamisohht **FIN** Varoitus. Ei sovellu alle 36 kuukauden ikäisille lapsille. Pieniä osia. Tukehtumisvaara. **GRE** Προειδοποίηση. Δεν είναι κατάλληλο για παιδιά κάτω των 36 μηνών. Μικρά μέρη. Κίνδυνος πνιγμού. **IT** Avvertenza. Non adatto a bambini di età inferiore a 36 mesi. Piccole parti. Rischio di soffocamento. **NO** Advarsel. Ikke egnet for barn under 36 måneder. Små deler. Kvelningsfare. **PL** Ostrzeżenie. Nie nadaje się dla dzieci w wieku poniżej 36 miesięcy. Małe części. Niebezpieczeństwo udławienia się. **PT** Atenção. Contra-indicado para crianças com menos de 36 meses. Pequenas partes. Risco de asfixia. **RO** Avertisment. Contraindicat copiilor mai mici de 36 de luni. Părți mici. Pericol de sufocare internă. **SL** Upozornenje. Nevhodné pre deti vo veku do 36 mesiacov. Majhni deli. Nevarnost zadušitve zaradi tujka. **ES** Advertencia. No conviene para niños menores de 36 meses. Partes pequeñas. Peligro de atragantamiento. **SV** Varning. Inte lämplig för barn under 36 månader. Små delar. Kvävningrisk.



Copyright © 2023 by BuitenSpeel B.V. / All right reserved.

All rights reserved. No part of this publication may be reproduced, distributed, or transmitted in any form or by any means, including photocopying, recording, or other electronic or mechanical methods, without the prior written permission of BuitenSpeel B.V.

BuitenSpeel B.V. | Nieuwe Gracht 45 -47 | 2011 ND Haarlem | The Netherlands



8 17775 444510

EN


Purpose of the game Completely cover the cards with the correct wood pieces.

Rules Cover each dot with a wood piece of the same color. Now try to cover the rest of the card with the remaining colored pieces.

NL

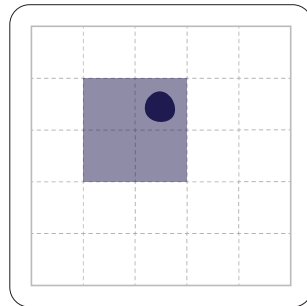
Doel van het spel Bedek de kaart volledig met de houten stukken.

Regels Bedek elke stip met een houten stuk van dezelfde kleur. Vul nu de rest van de kaart met de overgebleven stukken.



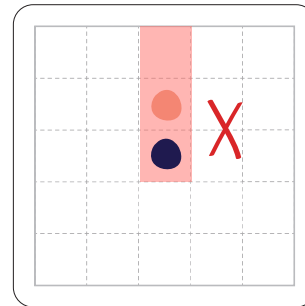
There are 3 levels to try!

Er zijn drie verschillende niveaus!



Place a wood pieces over the same color dot.

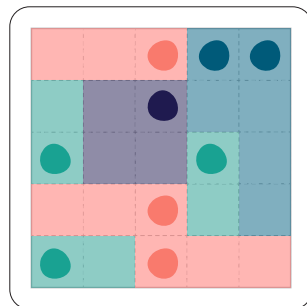
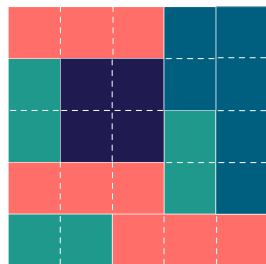
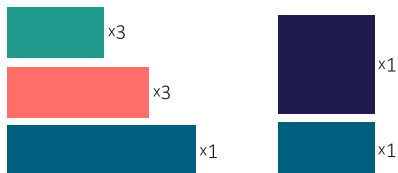
Leg een houten stuk op een stip met dezelfde kleur.



Wood pieces can only cover the same color dot and nothing else.

De stukken mogen alléén op een stip van dezelfde kleur liggen.

Number of blocks
Aantal blokken



Each wood piece can only cover a single dot of the same color. Each completed card is a point. How many points can you get?

Elke houten stuk mag maximaal één stip bedekken van dezelfde kleur. Elke complete puzzel is een punt waard. Hoeveel punten kun jij scoren?

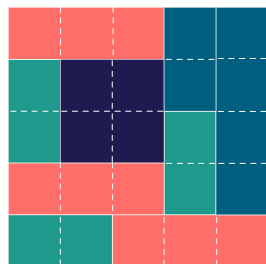
DE

Ziel des Spiels ist Decken Sie die Karten vollständig mit den richtigen Holzteilen ab. Regeln: Decken Sie jeden Punkt mit einem Holzstück der gleichen Farbe ab. Versuche nun, den Rest der Karte mit den restlichen farbigen Holzstücken abzudecken.



Es gibt 3 verschiedene Levels!

Il y a 3 niveaux à découvrir !

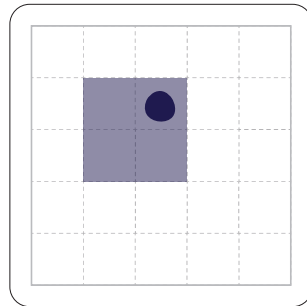
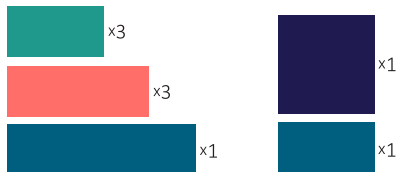


FR

L'objectif du jeu Recouvrir complètement les cartes avec les pièces en bois correspondantes..

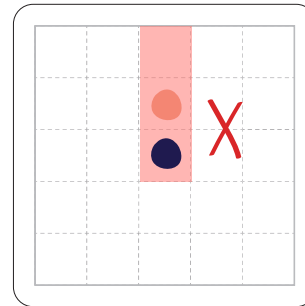
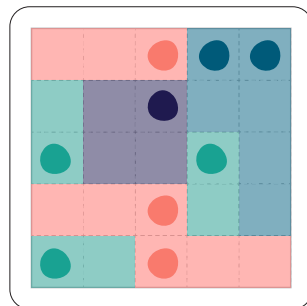
Règles du jeu : Recouvrez chaque rond coloré avec une pièce en bois de la même couleur. Essayez maintenant de recouvrir le reste de la carte avec les autres pièces colorées.

Anzahl der Blöcke
Nombre de pièces



Legen Sie ein Holzstück über denselben Farbpunkt auf der Karte

Placez une pièce en bois sur le même rond coloré.



Holzteile können nur denselben Farbpunkt abdecken und nichts anderes.

Les pièces en bois ne peuvent recouvrir que les ronds de la même couleur et rien d'autre.


Jedes Holzstück darf nur einen einzigen Punkt der gleichen Farbe abdecken. Jede vervollständigte Karte ist ein Punkt. Wie viele Punkte kannst du erreichen?

Chaque pièce en bois ne peut recouvrir qu'un seul rond de la même couleur. Chaque carte complétée représente un point. Combien de points pouvez-vous gagner ?

ES

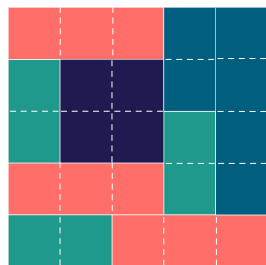
Propósito del juego Tapar completamente las cartas con las piezas de madera correctas.

Reglas Tapa cada punto con una pieza de madera del mismo color. Ahora intenta tapar el resto de la carta con las piezas de madera de colores restantes.



¡Hay 3 niveles para probar!

Ci sono 3 livelli da provare!

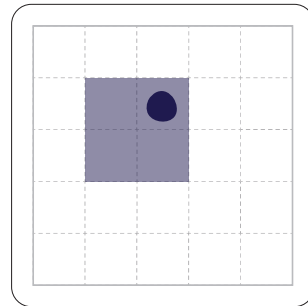
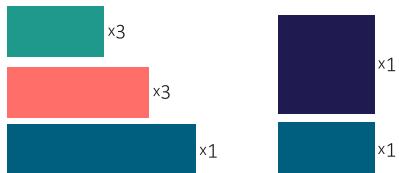


IT

Scopo del gioco coprire completamente le carte con i blocchi di legno corretti.

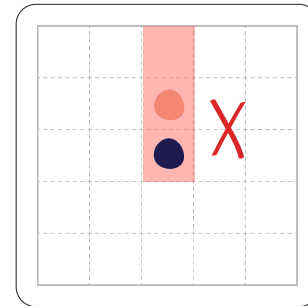
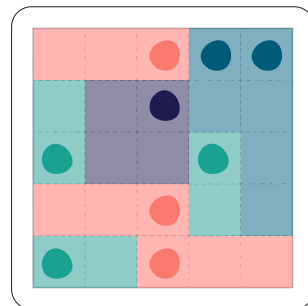
Regole coprite ogni punto con un blocco di legno dello stesso colore. Ora provate a coprire il resto della carta con i blocchi colorati rimanenti.

Número de bloques
Numero di blocchi



Coloca una pieza de madera sobre el mismo punto de color.

Posizionate un blocco di legno sopra ad un punto dello stesso colore.



Las piezas de madera solo pueden tapar el mismo punto de color de la carta y nada más.

I blocchi di legno possono coprire solo i punti dello stesso colore e nient'altro.


Cada pieza de madera solo puede tapar un único punto del mismo color. Cada carta completada es un punto. ¿Cuántos puntos puedes obtener?

Ogni blocco di legno può coprire solo un punto dello stesso colore. Ogni carta completata vale 1 punto. Quanti punti riuscirete a fare?

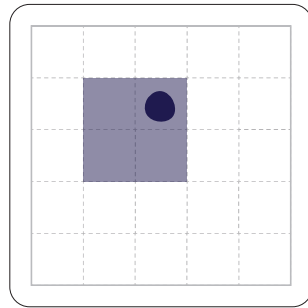
PL

Cel gry Zakryj całą kartę drewnianymi klockami w odpowiednim kolorze.

Zasady gry Zakryj kolorowe kropki drewnianym klockiem w odpowiednim kolorze. Następnie postaraj się zakryć całą kartę pozostałymi klockami.

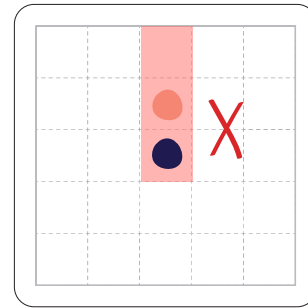


Es gibt 3 verschiedene Levels!
Der er 3 sværhedsgrader i dette spil.!



Położ odpowiedni klocek na kolorowej kropce.

Placer en træbrik over den samme farvede firkant



Kolor klocka musi być taki sam jak kolor kropki.

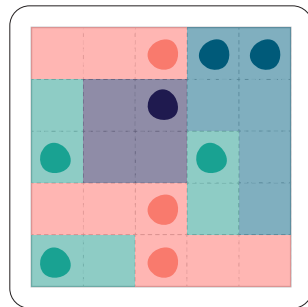
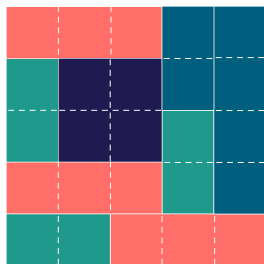
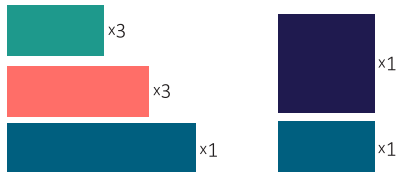
Træbrikken kan kun dække den samme farve firkant og intet andet.

DA

Formålet med spillet At dække kortene helt med de rigtige træbrikker

Regler Dæk hver farvede firkant med en træbrik af samme farve. Prøv nu at dække resten af kortet med de resterende farvede brikker

Liczba klocków
Antal brikker




Klocek w odpowiednim kolorze może zakryć tylko jedną kropkę. Zakryta karta to punkt dla Ciebie. Ile punktów zdobędziesz?

Hver træbrik kan kun dække en enkelt farvede firkant af samme farve. Hvert udfyldt kort giver ét point. Hvor mange point kan du få?

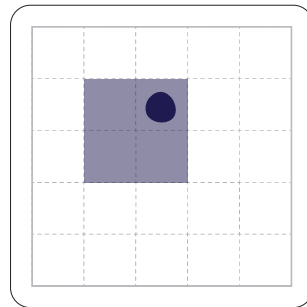
RO

Scopul jocului Acoperiți cardurile complet cu piesele din lemn potrivite.

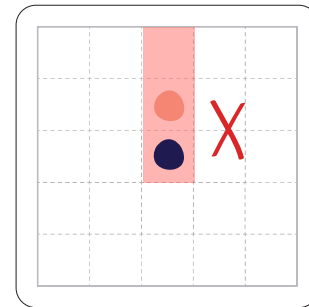
Reguli Acoperiți fiecare punct cu o piesă din lemn de aceeași culoare, după care încercați să acoperiți restul cardurilor cu piesele colorate rămase.



Sunt 3 niveluri!

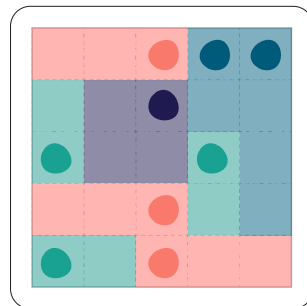
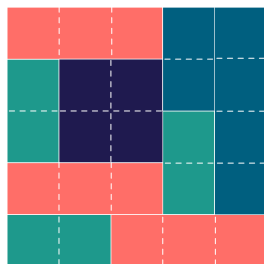
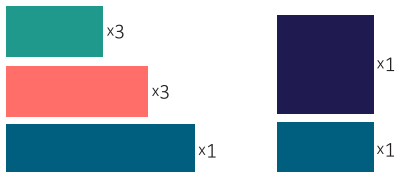


Așezați o piesă din lemn peste un punct cu aceeași culoare.



Piesele din lemn pot acoperi doar puncte de aceeași culoare, nimic altceva.

Numărul blocurilor



Fiecare piesă din lemn poate acoperi un singur punct de aceeași culoare. Fiecare card realizat vă aduce un punct. Câte puncte puteți aduna?