

BS_GA407 Hodiny

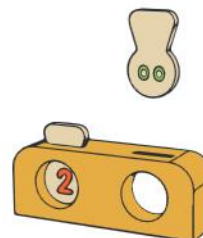
Věk: Od 6 let

Počet hráčů: 1–4 hráči




Hra obsahuje dřevěné analogové hodiny, dřevěné digitální hodiny, 8 kartonových karet, 24 žetonů. Pro tuto hru nejsou žádná pravidla, nabízíme ale několik způsobů, jak si s touto sadou hrát.

Vyberte jednu kartonovou kartu a vložte ji do analogových hodin, abyste získali příklad času, nebo abyste mohli ukázat zobrazení půlhodin a čtvrt hodin.

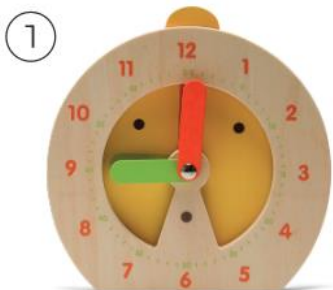


U digitálních hodin můžete do žlutého držáku vložit dřevěné časové žetony. Jeden hodinový žeton na levou stranu a jeden minutový žeton na pravou stranu.




Hodinové žetony jsou potištěny z obou stran, takže ukazují 12hodinový a 24hodinový systém. Např. 2 na přední straně a 14 na zadní straně.

Způsoby hraní:



Čas s kartami

Vezměte jednu kartonovou kartu, na které je uvedený čas. Vložte ji do hodin. Dítě posune ručičky na stejný čas, jaký je uvedený na kartě a čas řekne nahlas.



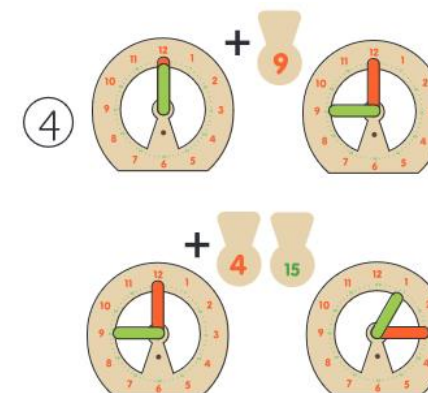
Z digitálních na analogové

Oddělte na stole žetony hodin a žetony minut. Z každého vyberte jeden žeton. Vložte je do digitálních hodin a dítě poté reprodukuje čas do analogových hodin. Zvýšená úroveň obtížnosti pomůže vašemu dítěti naučit se číst čas oběma způsoby.



Z analogových na digitální

Jeden z rodičů nastaví analogové hodiny na určitý čas. Dítě hledá žetony, pomocí kterých může stejný čas zobrazit na digitálních hodinách.



Přičítání času

Digitální hodiny odložte stranou, ale žetony položte na stůl do dvou hromádek. Nejprve nastavte analogové hodiny na 00:00. Nyní vyberte žeton a nastavte hodiny dopředu o čas uvedený na žetonu. Pokročilí: nastavte čas dozadu místo dopředu. Více pokročilí: vezměte si dva žetony (hodiny + minuty) a posuňte čas.

Upozornění: Nevhodné pro děti do 36 měsíců, obsahuje malé části, které mohou děti vdechnout nebo spolknout. Hrozí udušení.