

Yara bydlí v DŽUNGLI

TAPEIKO PORĚ! JMENUJI SE **YARA** A PATŘÍM K PŮVODNÍM OBYVATELŮM AMAZONSKÉHO DEŠTNÉHO PRALESA. V AMAZONII DNES ŽIJE ASI JEDEN MILION INDIÁNŮ, KTEŘÍ TVOŘÍ ČTYŘI STA KMENŮ. I KDYŽ VĚTŠINA Z NÁS UŽ SLYŠELA O VELKÝCH MODERNÍCH MĚSTECH, RADĚJI ZŮSTÁVÁME TAM, KDE ŽILI NAŠI PŘEDKOVÉ A KDE JSME DOMA – V PRALESE. DÁVÁ NÁM VŠE, CO POTŘEBUJEME K ŽIVOTU, A MY SE JEJ SNAŽÍME CHRÁNIT.

10 Houpací síť

V chýši nespíme na zemi, ale v houpacích sítích. Maminky v nich také kolébají svá miminka.

1 Vesnice u řeky

Bydlíme u břehu řeky, a tak se pomocí kánoí přepravujeme na velké vzdálenosti. Přeprava na kánoi je pro nás velmi výhodná – stejně dlouhá cesta džunglí by nám trvala déle a byla by nebezpečnější.

2 Jed na ryby

Ryby lovíme pomocí jedů – stačí otrávené návnady vhodit do vody a čekat, až je ryby spolknou. Omráčené potom vyplavou k hladině a my je snadno pochyťáme.

3 Foukačky

Naši muži jsou zdatnými lovci. Při lovu používají foukačky, ze kterých foukáním vystřelují šípky napuštěné jedem kurare. Lovci nikdy nejedí maso, které ulovili. Místo toho svou kořist rozdají ostatním a sami dostanou to, co ulovil někdo jiný.

4 Šplhání pro med

Velmi mi chutná med divokých včel. Odvážní dospělí dokážou vyšplhat na strom ke včelímu hnízdu za pomoci lana z listů, které si okolo stromu obmotají jako volnou smyčku.



Miyuki bydlí v MAČIJI

KONNIČIWA! JMENUJI SE **MIYUKI** A BYDLÍM S RODIČI V MAČIJI, TRADIČNÍM JAPONSKÉM DŘEVĚNÉM DOMĚ S OBCHŮDKEM V PŘÍZEMÍ. DŮM JE ROZDĚLEN NA NĚKOLIK ČÁSTÍ, OBYTNÝCH I UŽITKOVÝCH. V NAŠÍ ČTVRTI JE TAKOVÝCH DOMŮ VÍCE A SE SOUSEDY DOBŘE VYCHÁZÍME, PROTOŽE K SOBĚ MÁME BLÍZKO. KDYŽ SE NEMUSÍM UČIT, TAK PO ŠKOLE OBČAS RODIČŮM POMÁHÁM V KAVÁRNĚ.

11 Genkan

Než vstoupíme do domu, musíme si zout boty. Máme na to v domě vyhrazený speciální malý prostor, kterému se říká genkan.


1 Obchod v přízemí

Mačije směřují do ulice, v přízemí proto často mají úzký obchod a obytné prostory se táhnou daleko dozadu. Moji rodiče si v domě zřídili kavárnu.



2 Kamidana

Jakožto šintoisté uctíváme božstvo kami, k čemuž slouží oltář zvaný kamidana. Nesmí v něm chybět přibýtek a různé předměty určené pro kami.



3 Šóji

Místnosti rozdělují zasouvací dveře či okna, zvané šóji. Rámy jsou vyrobené z bambusu a jako výplň se používá rýžový papír.

4 Rýže

Dříve sloužily přední části domů jako obchody, kde se prodávalo hedvábí či rýže, která dodnes tvoří základ naší kuchyně.

10 Futon

Moje postel, které se říká futon, se dá snadno složit a schovat, protože ji tvoří jen matrace a přikrývky. Nezabírá mi tak v pokoji zbytečný prostor!

9 Tatami

Tatami jsou rohože, které dříve sloužily místo kobereců. Dnes dáváme přednost dřevěným podlahám a tatami máme pouze v tradičním japonském pokoji.

8 Zahrádka

Uvnitř domu máme tajné místo – zahrádku, kterou zdobí skalky a bonsaje. Chodíme sem relaxovat a užívat si kousku přírody. Zahrádkou se do domu dostane také světlo a vzduch.



7 Tokonoma

V obývacím pokoji se nachází výklenek tokonoma s dekorativními předměty. Když k nám přijdou hosté, chceme, aby měli na výklenek hezký výhled. Nikdo do něj nesmí bezdůvodně vkročit, je to tak trochu posvátné místo.



5 Kotatsu

Protože nemáme ústřední topení, využíváme v zimě nízký stůlek kotatsu, ve kterém je zabudované elektrické topení, a přikrýváme jej dekou, která drží teplo. Okolo něj si vsedě můžeme povídat, večeret nebo společně hrát hry.

6 Washitsu

Tradiční místnost v japonském stylu, washitsu, se dříve využívala jako ložnice. Dnes je to spíše dekorativní místnost a nesmí v ní chybět rohože tatami, dveře či okna šóji, japonská výzdoba a nábytek.

Olivia bydlí v MRAKODRAPU

HEY THERE! JMENUJI SE **OLIVIA** A BYDLÍM S RODIČI VE VYSOKÉM MRAKODRAPU VE MĚSTĚ NEW YORK. ŽIJE ZDE MNOHO LIDÍ, A KAŽDÁ RODINA TAK NEMŮŽE MÍT SVŮJ VLASTNÍ DŮM. PROTO TU STOJÍ HODNĚ MRAKODRAPŮ, VYSOKÁNSKÝCH BUDOV, VE KTERÝCH MÁ SVŮJ DOMOV MNOHO RODIN. NEJVYŠŠÍ Z NICH MAJÍ PŘES DEVADESÁT PATER!

1 Závislost na výtahu

Mrakodrapy mají spoustu pater, proto používáme výtah, abychom se rychleji dostali do našeho bytu. Jít do čtyřicátého patra pěšky po schodech by trvalo opravdu dlouho!

2 Truhlíky

Některé byty mají balkony, které zdobí truhlíky s květinami či zeleninou. Protože nemáme zahrádku, můžeme být v kontaktu s přírodou aspoň tímto způsobem.



3

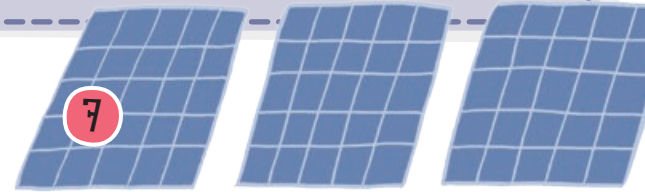
3 Z ptačího pohledu

Protože bydlíme opravdu vysoko nad zemí, vidíme z našeho bytu na celé město – stejně jako ptáci. I když se nacházíme přímo v centru, díky veliké vzdálenosti od země je tu ticho.



10 Krb

V bytě nemůžeme mít opravdový krb, protože nemá kudy vést komín. Pořídili jsme si proto krb elektrický, který na první pohled vypadá jako ten skutečný.




TOHLE JE
OLIVIA

4 Domácí šatna

Náš byt není příliš velký, ale tak jako většina Newyorčanů v něm máme samostatnou šatnu!

9 Recepce v domě

V každém mrakodrapu je v přízemí recepce a výtahy. Recepční dobře zná obyvatele domu, stará se jim o poštu a dohlíží na bezpečnost a pořádek v budově.



8 Protipožární ochrana

Mnoho lidí se bojí, že by se při požáru nedostali z mrakodrapu včas pryč. Dnes se však mrakodrapy staví tak, aby bylo riziko minimální – samozřejmě jsou protipožární stěny, dveře a také kropicí systém. Navíc je na každém patře únikové schodiště, po kterém mohou lidé z budovy utéct.



7 Solární panely

Tak obrovská budova, jako je mrakodrap, spotřebuje spoustu energie. Lidé se tedy snaží šetřit přírodu a na střechu instalují solární panely, které část energie samy vyprodukují.

6 Sušička

Doma nám nesmí chybět sušička na prádlo, ve které se vyprané prádlo velmi rychle usuší.



5 Jak se myjí okna

Okna na mrakodrapu myjí jen speciálně vyškolení pracovníci, protože se jedná o nebezpečnou práci ve velkých výškách. Každý má svůj kyblík s vodou, stěrku a okno po okně ručně umývají. Občas, když umývají okna našeho bytu, na sebe s pracovníky máváme na pozdrav.

