



Vánoční hvězda

Jak na to!

Na čtvrtku položíme šablonu a překreslíme ji 4krát dokola, abychom vytvořili hvězdu. Vystříhneme ji z papíru. Všechny zápalky necháme trochu ohořet. Ohořelé zápalky lepíme do obrazců na papírovou hvězdu a dbáme na určitou symetrii. Popustíme uzdu fantazii a lepíme zápalky tak, aby vytvářely zajímavé stínování.

Hvězdou můžeme ozdobit dveře, stěnu, poličku, stůl a obohatit vánoční výzdobu.



Co budete potřebovat:

2 velké krabičky zápalek
A4 čtvrtky
lepidlo, nůžky, tužku
šablonu z papíru

Čas: 120 minut

Tip!

Šablonu si můžeme vytvořit podle vlastní chuti, dbáme však na to, aby byla vhodná pro velikost zápalek.

Papírový anděl

Jak na to!

Tělo anděla: ze čtvrtky uděláme kornout, zafixujeme izolepou.

Hlava: vystříhneme ze čtvrtky a stříbrným centropenem namalujeme vlasy a obličej. Křídla: vystříhneme ze čtvrtky, uděláme 2 průstříhy a navlékneme křídla na tělo.

Dokončení:




Z barevného drátku uděláme svatozář a šaty polepíme červenými a stříbrnými hvězdami. Zdobit můžeme dle vlastní fantazie.

Co budete potřebovat:

ílou čtvrtku, samolepící hvězdy, stříbrný papír, vyrážedlo, lepidlo, stříbrný nebo zlatý centropen, průhlednou izolepu, nůžky, barevný třpytivý drátek na svatozář.

Čas: 45–90 minut





Krabička

Jak na to!

S pomocí pravítka si na papír nakreslíme krabičku a poté vystříháme. Podle předkreslených čar naohýbáme a ozdobíme samolepkami. Složíme do konečného tvaru a na vršek přidáme mašli.



Co budete potřebovat:

barevné papíry, pravítko, lepidlo, ozdobné samolepky, stuhu na mašli

Čas: 40 minut





Inspirace od našich čtenářů

Voňavé přání

vyrobené z rozemletého vánočního koření, doplněné třpytivým lepidlem



Lžičky s držátky

z fimo hmoty. Obojí vyrobily Klárka a Šárka Knapovy.



Vánoční koule

Vánoční koule nám zaslala Emma Šejcová: „Udělal jsem je z koupěných plastových koulí, které jdou rozpůlit. Dvnitř jsme vytvarovaly z chlupatých drátků srdíčko, zvoneček, hvězdičku anebo stromeček a přilepily to tavnou pistolí (sníh jsme udělaly ze soli). Z venku jsme to pak ozdobily pěnovým třpytivým samolepicím papírem, který jsme nastříhaly na čtverečky.“

