


PŘÍPAD ZÁHADNÉHO DOPISU

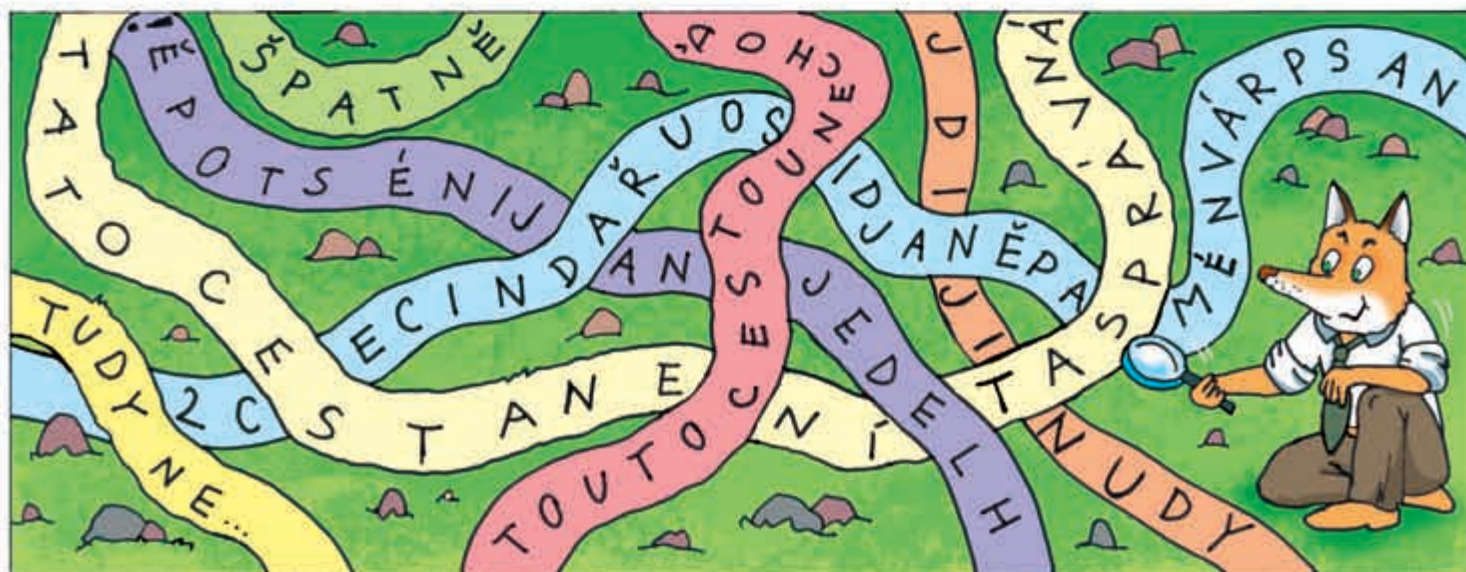




Cíl: Vyluštit šifru a řídit se podle instrukcí.



Podle klíče vyluští tajemnou šifru, písmena zapisují místo teček.




Půjdeš-li po správné cestě, dozvíš se další postup řešení případu.

	A	B	C	D	E	F	G	H
1								
2			⊗					
3								
4					⊗			
5								
6		⊗						
7							⊗	
8								


	A	B	C	D
1		⊗		⊗
2			⊗	
3		⊗		
4				⊗

	A	B	C	D	E
1			⊗		⊗
2			⊗		
3					
4		⊗			⊗
5					

Která mapa je správná? Napoví ti vzhled v dalekohledu na obrázku níže. Podle instrukcí na předchozí straně urči správné označené místo.




Podle tvaru zjistí, který klíč patří do kterého zámku. Symboly pod zámky ti napoví, jakými barvami máš vymalovat další obrázek.



Plošky označené tečkou nevybarvuj.

Vybarvi odesílatele
záhadného dopisu!



ZÁVĚREČNÝ TEST POZORNOSTI

Následující test ověří, zda jsi při řešení právě uzavřeného případu dával(a) dobrý pozor! U odpovědi, kterou považuješ za správnou, zakroužkuj přiřazené písmeno a zapiš jej do čtverečku, jehož číslo se shoduje s číslem otázky.

<input type="checkbox"/>	<input type="checkbox"/>	<input type="checkbox"/>	<input type="checkbox"/>	<input type="checkbox"/>	<input type="checkbox"/>
1	2	3	4	5	6

Pokud jsi na všechny otázky odpověděl(a) správně, ve čtverečcích se ti objeví krycí název právě vyřešeného případu. Doplň jej do svého detektivního zápisníku, který najdeš na konci sešitu.



1. Jak se jmenoval odesílatel dopisu?

- T Pařátek
- R Fousek
- D Čumáček
- S Drápek

2. Jakou barvu měla hadí stopa?

- T Modrou
- A Červenou
- E Žlutou
- H Zelenou

3. Která mapa byla správná?

- J První
- O Druhá
- L Třetí
- P Žádná

4. Kolik domečků bylo na mapě?

- Y Žádný
- Z Jeden
- P Dva
- I Tři

5. Kolik bylo zámků na truhle?

- U Tři
- V Čtyři
- A Pět
- N Šest

6. Který předmět nebyl v truhle?

- K Mobilní telefon
- S Počítač
- M Lupa
- Ř Baterka