

Haba 305480 Hasiči v akci

Rychlá hra pro 2-4 hbité hasiče od 5 let.

Délka hry: cca. 15 minut

Autor hry: Rudi Biber

Ilustrace: Pascal Nöldner

Redakce: Annemarie Wolke

Cíl hry

Sirény houkají a hasiči přijíždějí! Právě včas, protože balíky sena na Rudiho farmě jsou v plamenech! Hasiči se pokoušejí oheň uhasit, ale hadice jsou zamotané. První hasič, kterému se podaří rozmotat hadici tak, aby dosáhla až k ohni, zvolá „Voda zapnuta!“ a je vyznamenán čestnou hasičskou medailí. Ale oheň ještě není úplně uhašen! Ihned začíná další kolo a každý se snaží rychle a správně rozmotat hadice. Cílem hry je získat jako první tři hasičské medaile.

Obsah hry

4 herní desky (každá ze 2 částí), 60 dílků s hadicí, 5 startovních dílků, 9 medailí pro hasiče, 1 dílek s tryskou, 4 dřevěné hydranty, 1 pravidla hry.

Před první hrou

Před první hrou opatrně vyjměte jednotlivé dílky z rámečků. Vytlačte také malé dílky z herních desek. Zbylý nepotřebný materiál můžete vyhodit.

Příprava hry

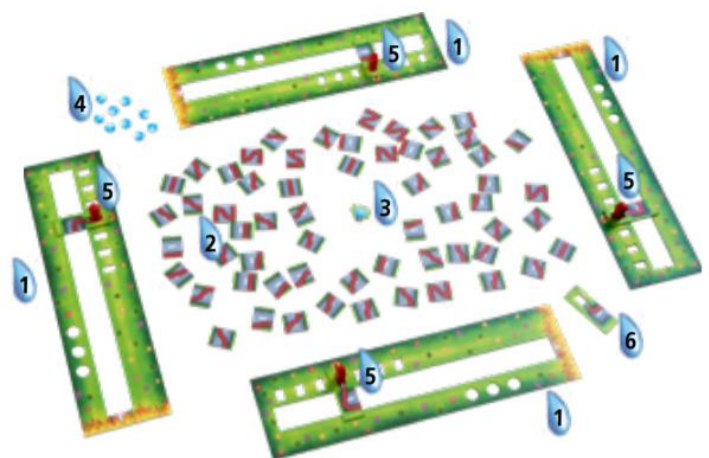
1. Každý hráč si vezme obě části hrací desky, složí je dohromady a položí před sebe.
2. Zamíchejte všechny dílky s hadicí a rozložte je doprostřed stolu lícem nahoru.
3. Dílek s tryskou položte na stůl, aby na něj dosáhli všichni hráči.
4. Připravte si medaile pro hasiče.
5. Každý hráč si vezme figurku hydrantu a položí ji na svou hrací desku na místo, kde je vyznačený symbol hydrantu.
6. Zamíchejte startovní dílky s hadicí a otočte je obrázkem dolů. Každý hráč si vezme náhodný startovní dílek a položí si ho na svou hrací desku na požární hydrant.
7. Ostatní hrací desky, startovní dílky a hydranty vraťte zpět do krabice.



Tip: Pokud hrají spolu děti různého věku nebo děti s dospělými, zkušenější hráči si mohou umístit požární hydrant o jedno nebo dvě políčka dále od ohně, takže budou potřebovat více dílků s hadicí.

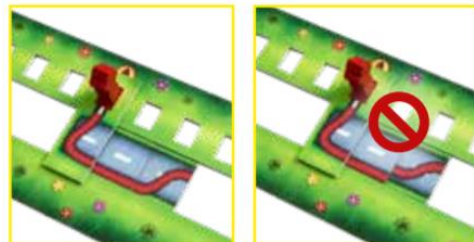
Průběh hry

Hra má více kol. Nejmladší hráč vydá pokyn k zahájení hry - „K hadicím! Připravit! Vpřed!“. V tu chvíli začnou všichni hráči co nejrychleji hledat uprostřed stolu vhodné dílky, které pasují na konec jejich hadice. Berou si tyto dílky a napojují je k hadici na své herní desce tak, aby hadice vedla od hydrantu k ohni.



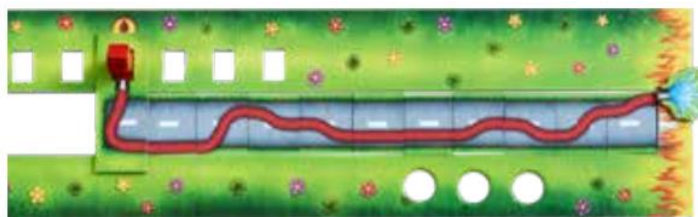
Přítom platí:

- Vhodné dílky můžete vyhledávat pouze jednou rukou.
- Pokládejte na svou herní desku dílky jeden po druhém tak, aby se hadice prodlužovala, zleva doprava.
- Dílky s hadicí můžete otáčet libovolným způsobem.
- Dbejte na to, aby na sebe dílky správně navazovaly. Části hadice jsou totiž na dílcích zobrazeny v 5 různých výškových úrovních.
- Pokud hadice nenavazuje správně, musíte dílek vrátit doprostřed stolu.



Konec kola hry

Jakmile se některému z hráčů podaří napojit svou hadicí tak, že celá vede k ohni, rychle si vezme dílek s tryskou a připojí ho ke konci své hadice. Pak zakřičí: „Voda zapnuta!“, a oheň se mu podařilo uhasit!



Všichni ostatní hráči musí ihned přestat hledat dílky a kolo hry končí. Zkontrolujte, zda nejrychlejší hráč opravdu vytvořil souvislou hadici vedoucí k ohni, to znamená, že všechny dílky s hadicí na sebe správně navazují.

Je hadice propojená špatně?

- Bohužel, udělali jste chybu. Vraťte nesprávně položený dílek a všechny dílky ležící napravo od tohoto dílku zpět doprostřed stolu. Pořádně zamíchejte dílky s hadicí. Jakmile jsou všichni hráči připraveni, nejmladší hráč dá signál ke startu a hráči mohou pokračovat v hledání dílků.

Je hadice propojená správně?

- Výborně! Získáváte medaili. Položte si medaili do jednoho z kulatých otvorů na vaší hrací desce.



Příprava na další kolo hry

- Hráč, který získal medaili, si posune hydrant o jedno políčko dále od ohně (doleva). V příštím kole musí položit o jeden dílek s hadicí navíc. Pokud už je hydrant v místě, které je nejvzdálenější od ohně, zůstane hydrant zde.
- Ostatní hráči si spočítají své dílky s hadicí. Hráč, který položil nejméně dílků, si může posunout hydrant o jedno políčko blíže k ohni (doprava). To se může týkat i více hráčů. Pokud se hydrant nachází na nejbližším políčku u ohně, zůstává hydrant na tomto místě.
- Všichni hráči vrátí své použité dílky s hadicí doprostřed stolu. Pořádně zamíchejte dílky. Vraťte dílek s tryskou doprostřed stolu.
- Každý nyní předá startovní dílek svému sousedovi po levé straně a položí svůj nový startovní dílek na požární hydrant. V tuto chvíli dají hráči signál k novému kolu hry: „K hadicím! Připravit! Vpřed!“.

Konec hry

Ve chvíli, kdy jeden z hráčů získá třetí medaili, stává se vítězem hry a nejlepším hasičem ve městě. Gratulujeme! Získáváte potlesk od celého hasičského týmu!