








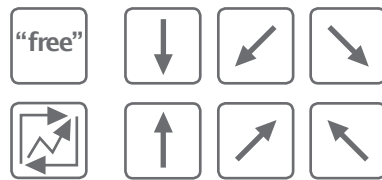


Leo si hraje s míči.  
Vybarvi všechny míče.

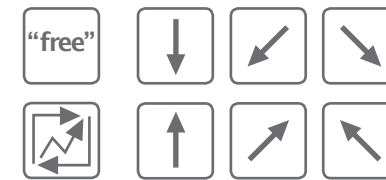




Leo chytá ryby: nakresli čáru od tuleně k rybě a potom k sudu.  
 Nejprve chytá malé ryby (tlač na voskovku jemně).  
 Potom chytá větší ryby (tlač silněji).  
 Nakonec chytá největší ryby (tlač ještě o něco silněji).  
 Pohyb vychází z ramene a lokte.




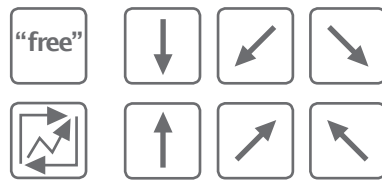
Leo chytá ryby: nakresli čáru od tuleně k rybě a potom k sudu.  
 Nejprve chytá malé ryby (tlač na voskovku jemně).  
 Potom chytá větší ryby (tlač silněji).  
 Nakonec chytá největší ryby (tlač ještě o něco silněji).  
 Pohyb vychází z ramene a lokte.



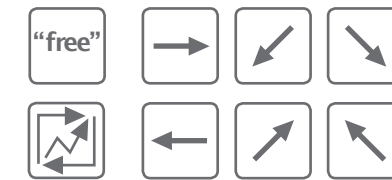


Leo chytá ryby: nakresli čáru od tuleně k rybě a potom k sudu.  
 Nejprve chytá malé ryby (tlač na voskovku jemně).  
 Potom chytá větší ryby (tlač silněji).  
 Nakonec chytá největší ryby (tlač ještě o něco silněji).

Pohyb vychází ze zápěstí

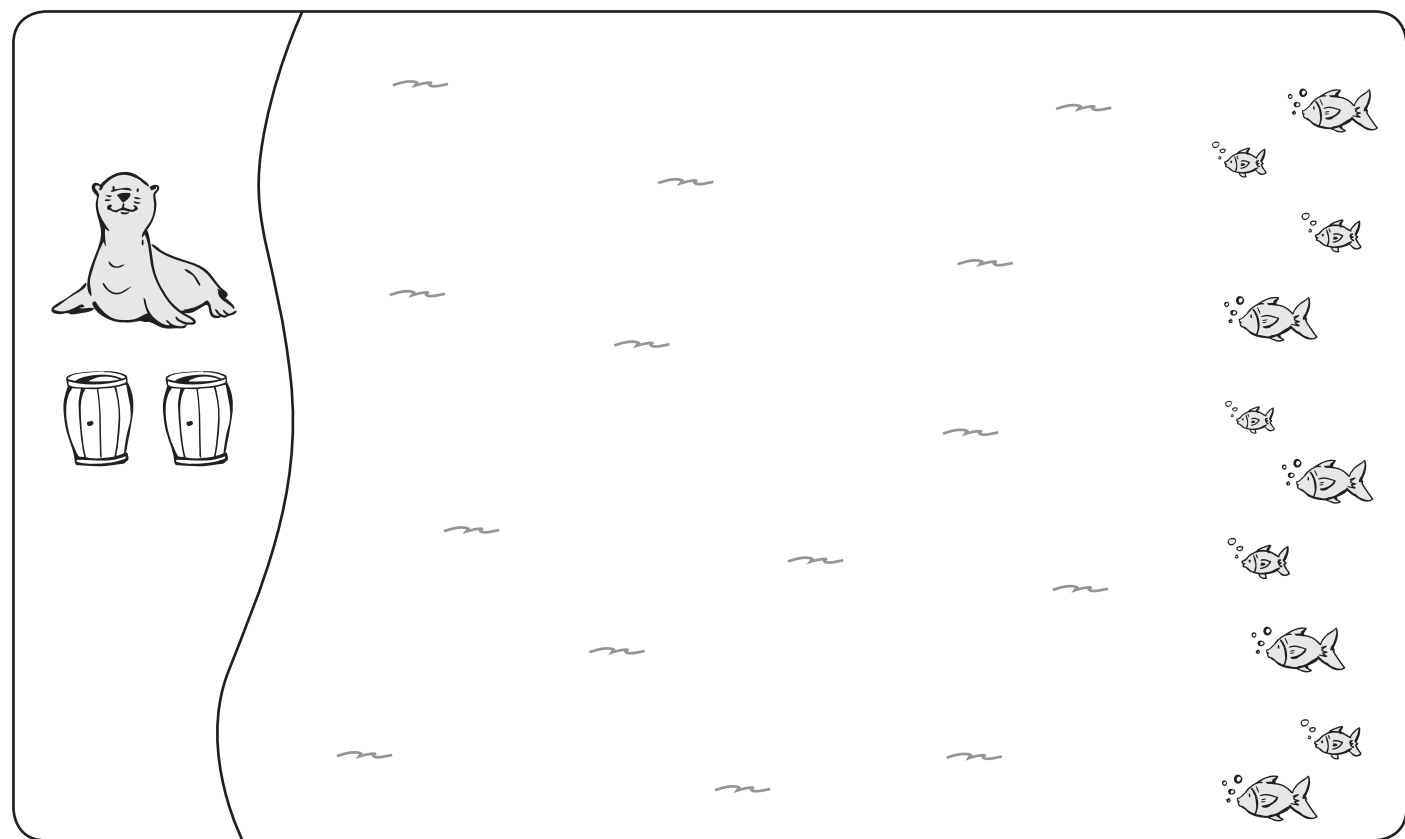
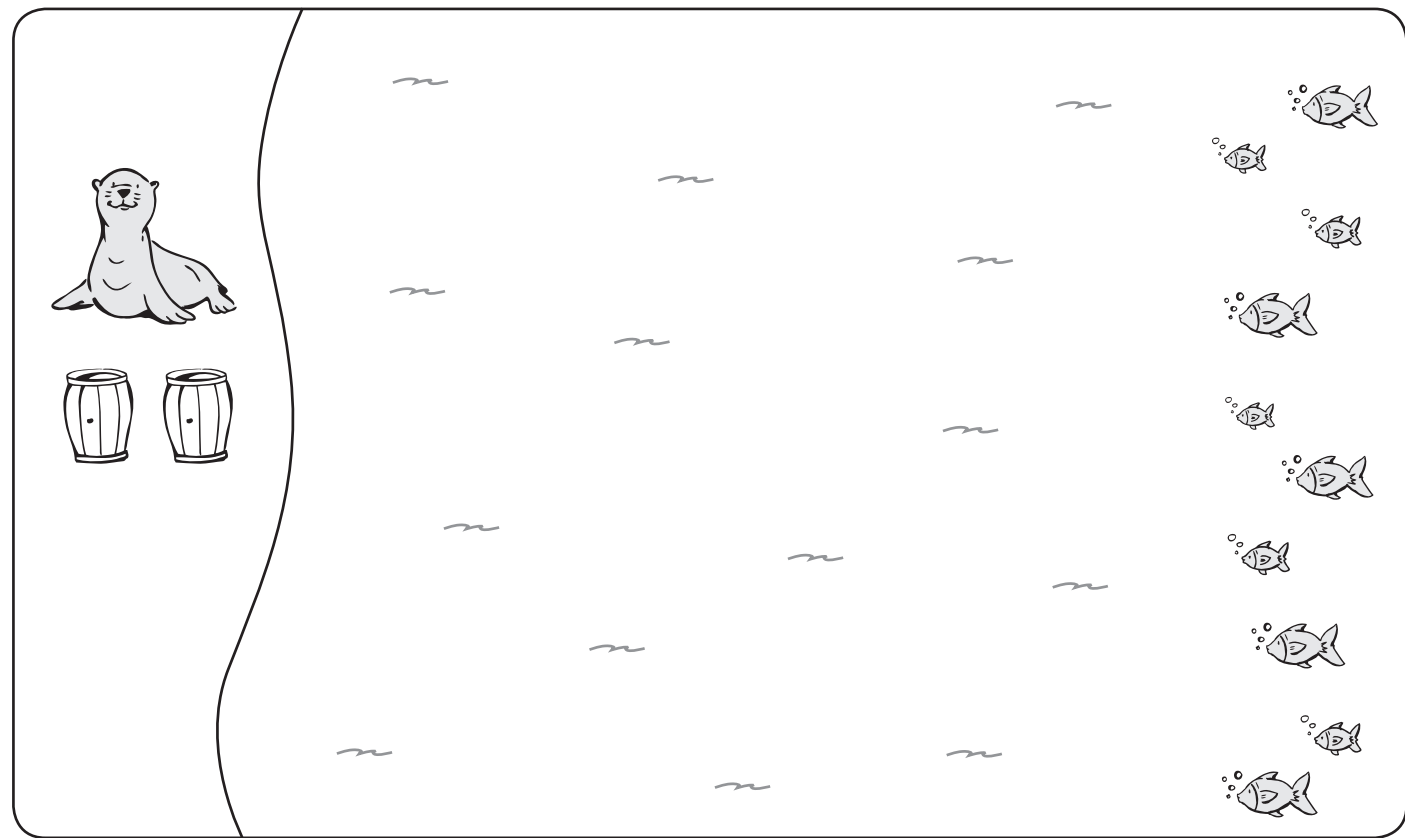
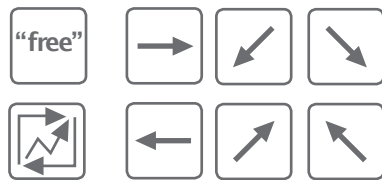


Leo chytá ryby: nakresli čáru od tuleně k rybě a potom k sudu.  
 Nejprve chytá malé ryby (tlač na voskovku jemně).  
 Potom chytá větší ryby (tlač silněji).  
 Nakonec chytá největší ryby (tlač ještě o něco silněji).  
 Pohyb vychází z ramene a lokte.



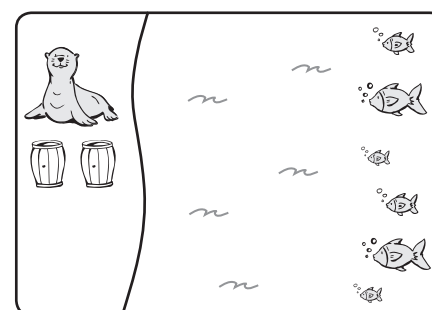





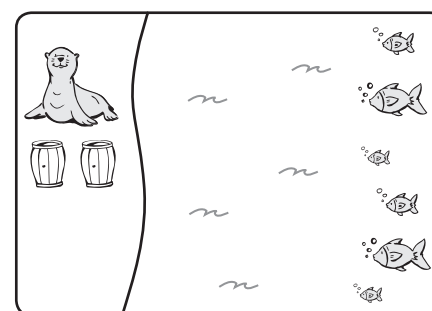


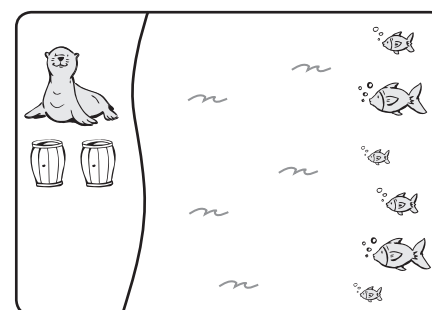


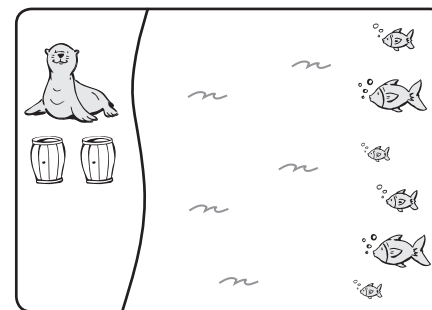
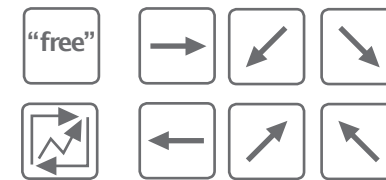




Leo chytá ryby: nakresli čáru od tuleně k rybě a potom k sudu.  
 Nejprve chytá malé ryby (tlač na voskovku jemně).  
 Potom chytá větší ryby (tlač silněji).  
 Nakonec chytá největší ryby (tlač ještě o něco silněji).  
 Pohyb vychází z ramene a lokte.

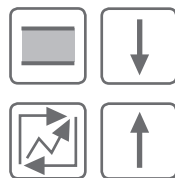


Leo chytá ryby: nakresli čáru od tuleně k rybě a potom k sudu.  
 Nejprve chytá malé ryby (tlač na voskovku jemně).  
 Potom chytá větší ryby (tlač silněji).  
 Nakonec chytá největší ryby (tlač ještě o něco silněji).  
 Pohyb vychází z ramene a lokte.





Tuleni mají plavecké závody. Nakresli čáru od každého tuleně na opačný konec bazénu a zpět na začátek. Pohyb vychází z ramene a lokte.



Tuleni mají plavecké závody. Nakresli čáru od každého tuleně na opačný konec bazénu a zpět na začátek. Pohyb vychází z ramene a lokte.

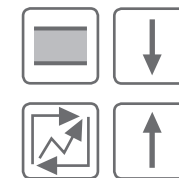
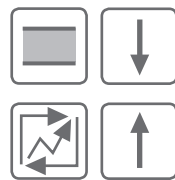


Diagram of a swimming pool with six lanes. At the top, six boxes labeled 1 to 6 contain illustrations of seals. Lane 1 has a seal swimming. Each lane is bounded by vertical lines of circles. Wavy lines indicate water ripples in various lanes.

Diagram of a swimming pool with six lanes, identical to page 8. On the left side, six boxes labeled 1 to 6 contain illustrations of seals. The pool area contains horizontal lines of circles and wavy lines representing water ripples.



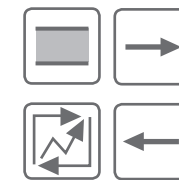
Tuleni mají plavecké závody. Nakresli čáru od každého tuleně na opačný konec bazénu a zpět na začátek. Pohyb vychází ze zápěstí.



A 4x4 grid of 16 swimming pool diagrams. Each diagram shows a pool with six lanes, numbered 1 to 6 at the top. Lane 1 contains a seal. The pool is divided by vertical lines of small circles. The task is to draw a wavy line from the seal in lane 1 to the opposite end of the pool and back.



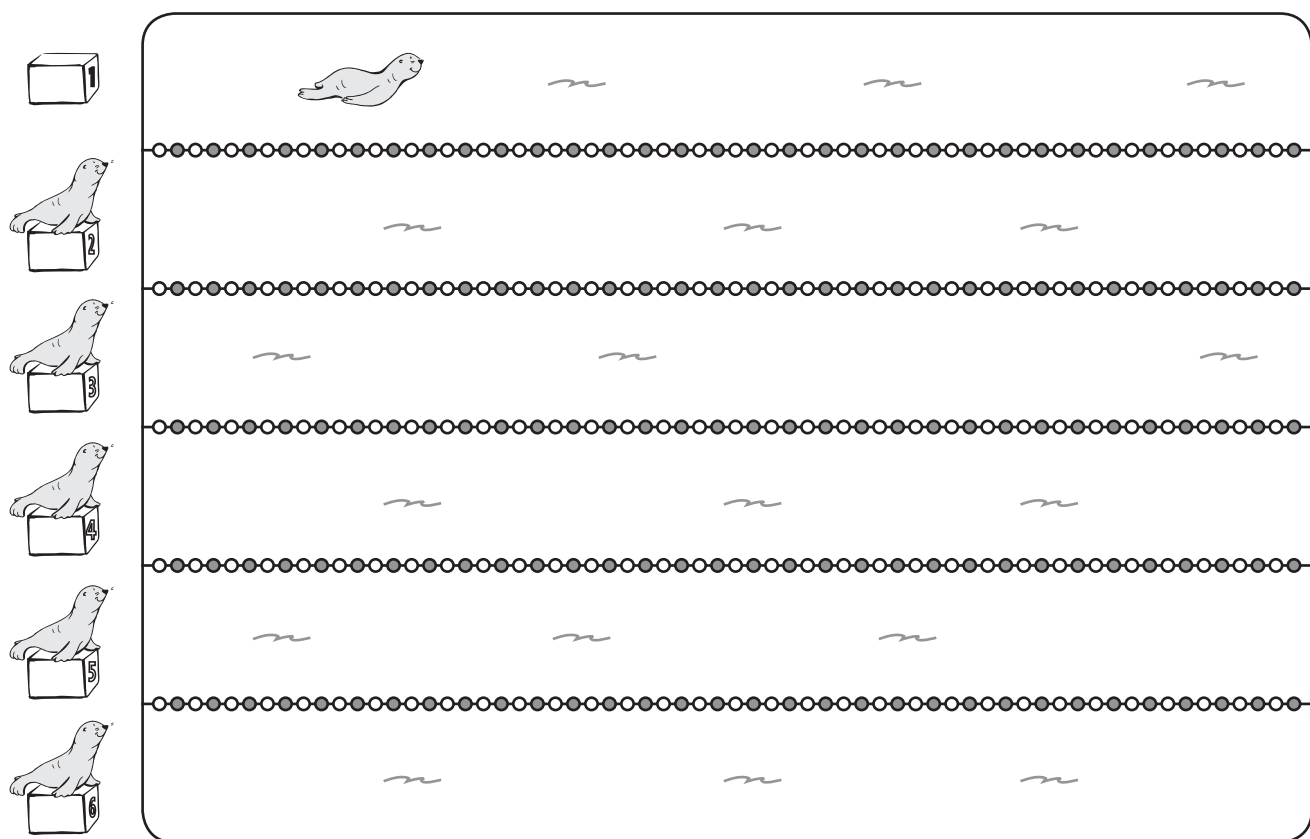
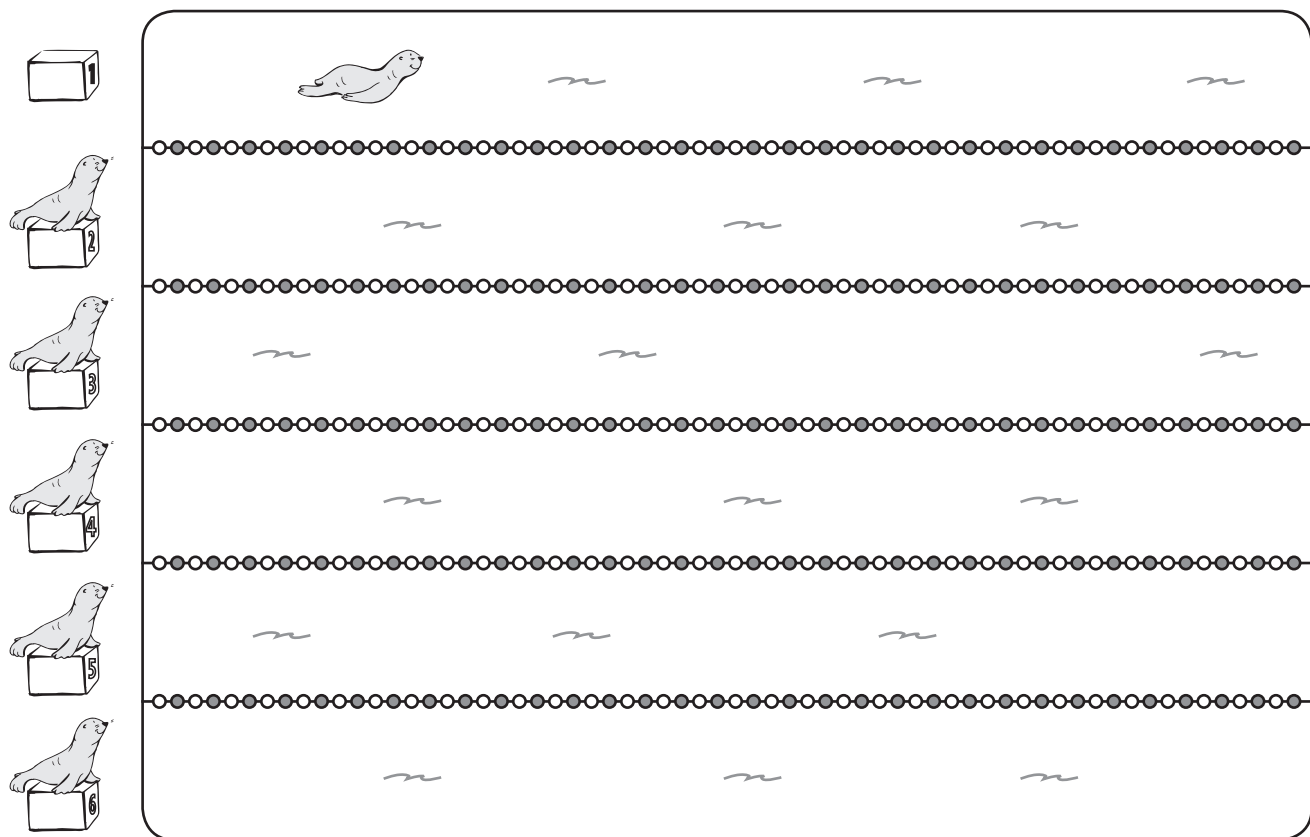
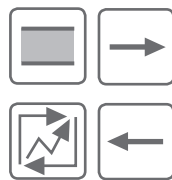
Tuleni mají plavecké závody. Nakresli čáru od každého tuleně na opačný konec bazénu a zpět na začátek. Pohyb vychází z ramene a lokte.





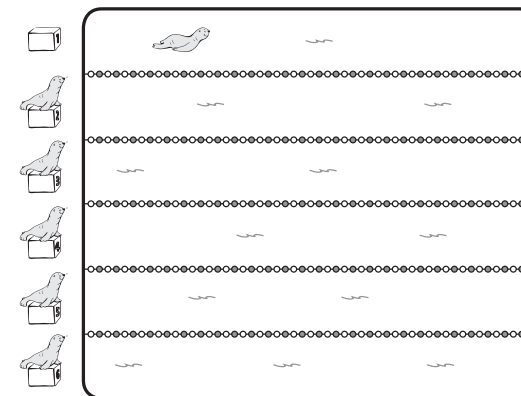
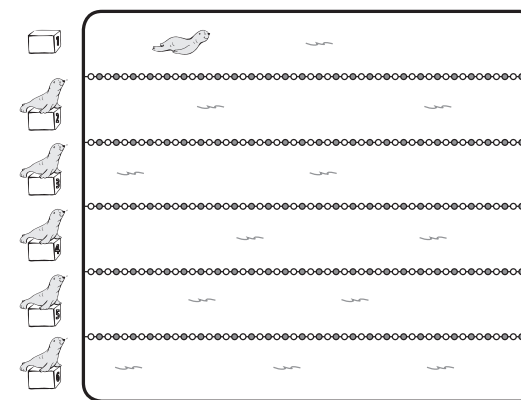
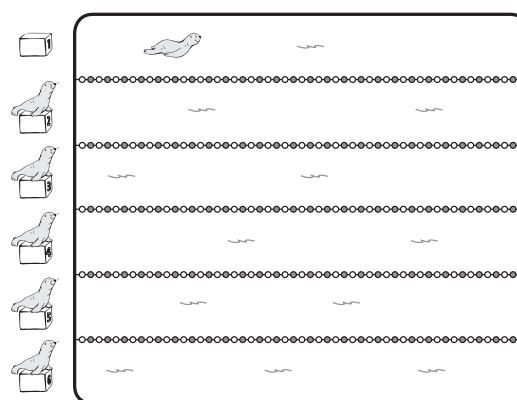
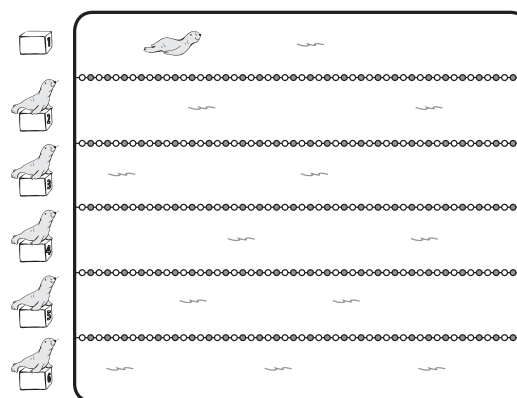

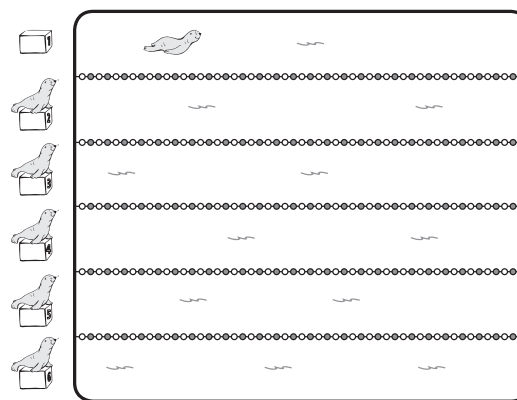
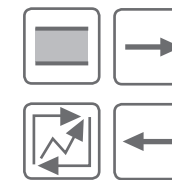
A large swimming pool diagram with six lanes, numbered 1 to 6 at the bottom. Lane 1 contains a seal. The pool is divided by vertical lines of small circles. The task is to draw a wavy line from the seal in lane 1 to the opposite end of the pool and back. Below the pool are six numbered boxes (1-6) with seals, representing the starting positions for each lane.



Tuleni mají plavecké závody. Nakresli čáru od každého tuleně na opačný konec bazénu a zpět na začátek.  
Pohyb vychází z ramene a lokte.

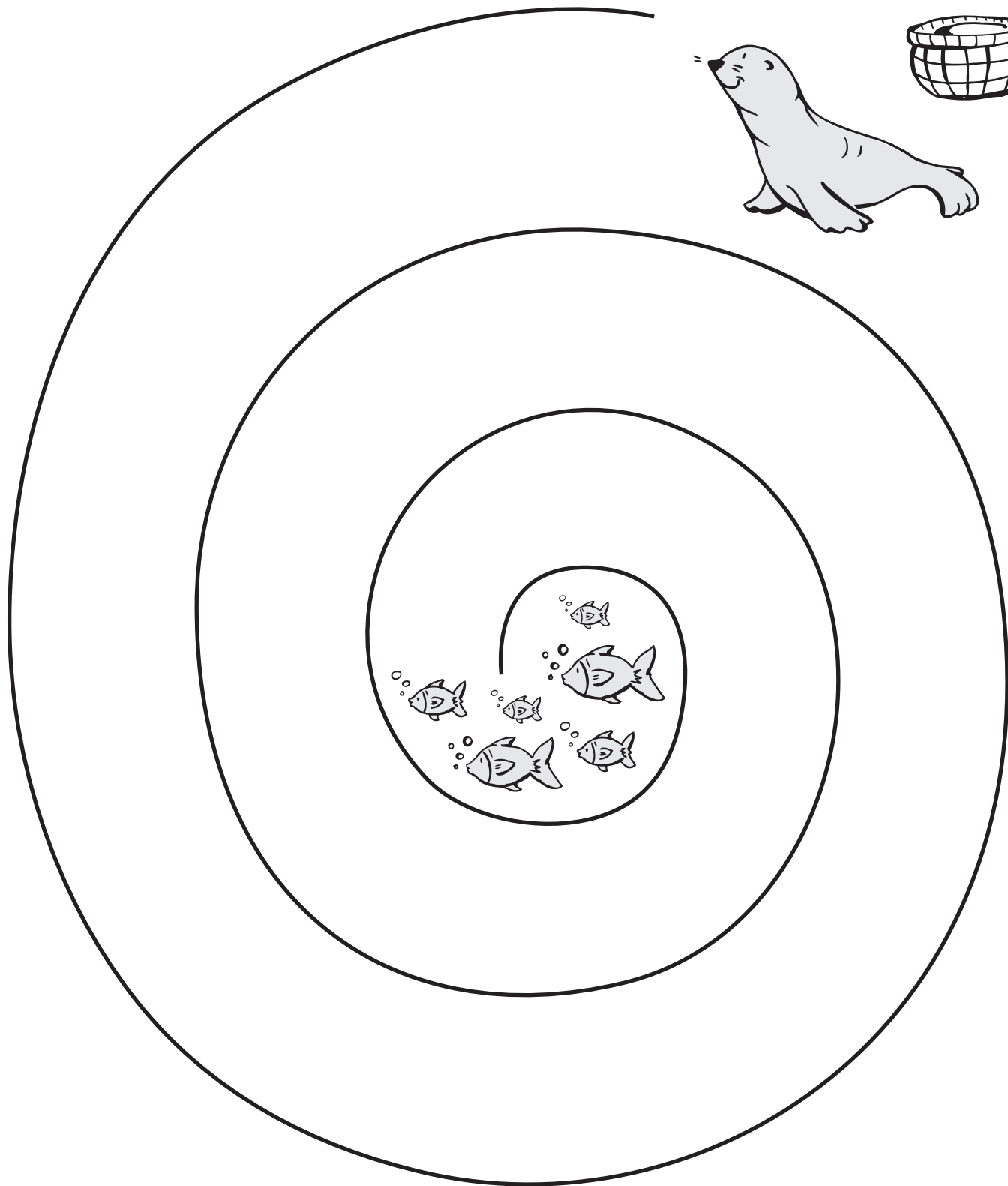



Tuleni mají plavecké závody. Nakresli čáru od každého tuleně na opačný konec bazénu a zpět na začátek.  
Pohyb vychází ze zápěstí.

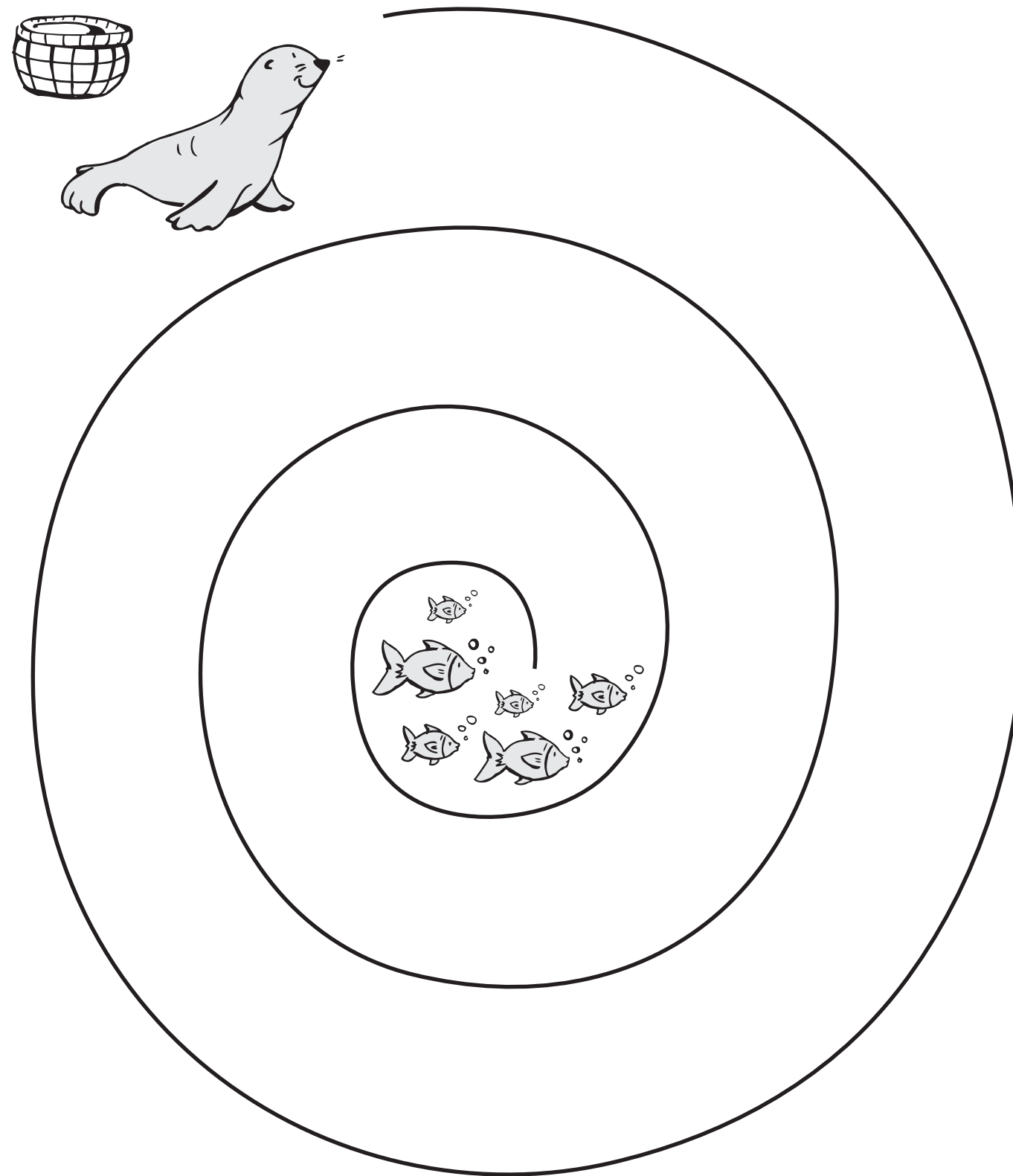
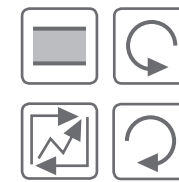




Leo chytá ryby: nakresli čáru od tuleně k rybě a potom ke košíku.  
Nejprve chytá malé ryby (tlač na voskovku jemně).  
Potom chytá větší ryby (tlač silněji).  
Nakonec chytá největší ryby (tlač ještě o něco silněji).  
Pohyb vychází z ramene a lokte.



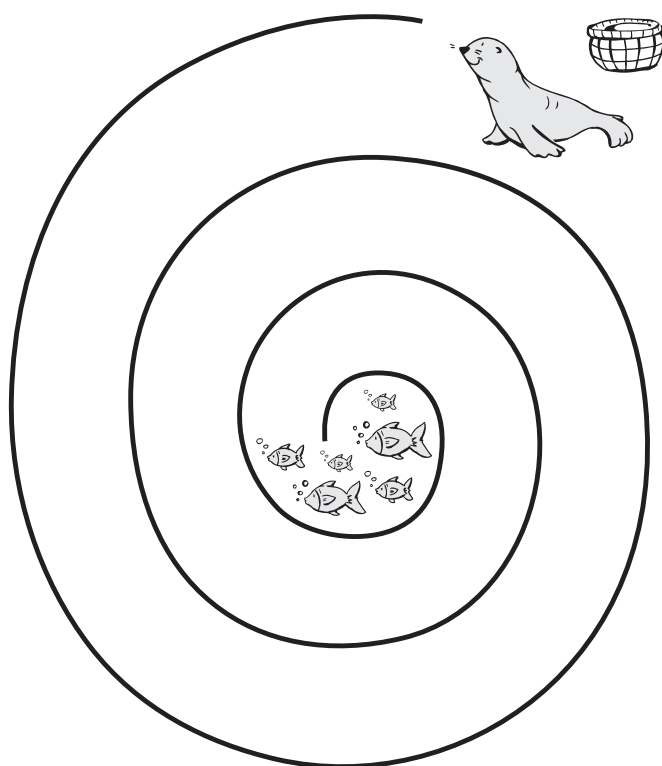
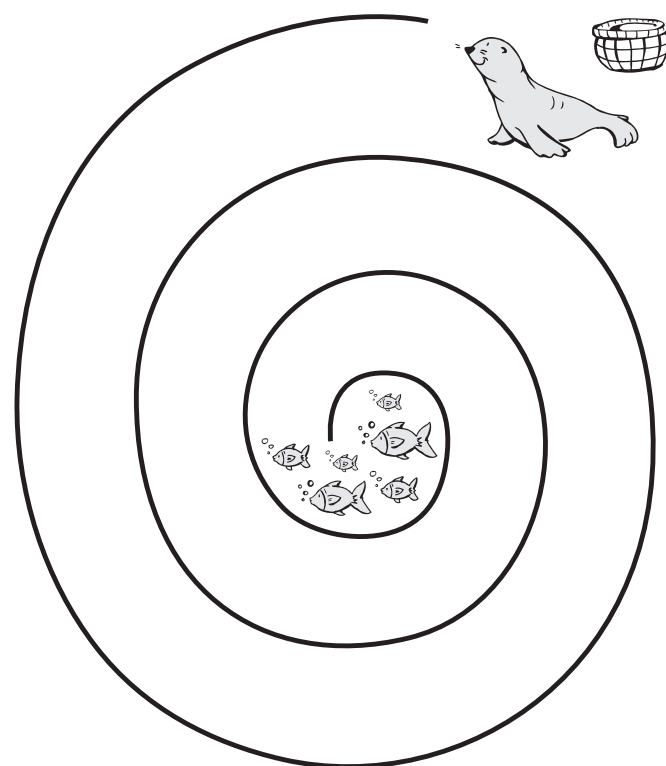
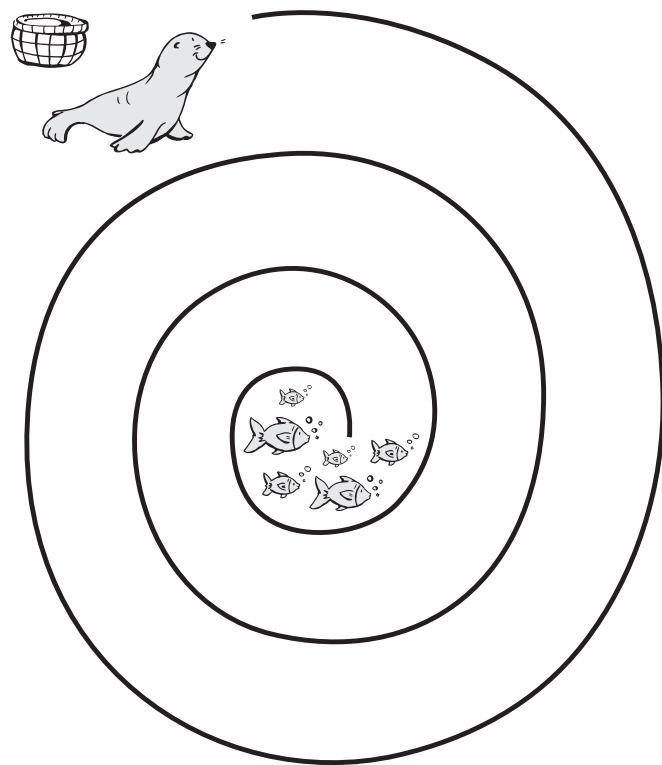
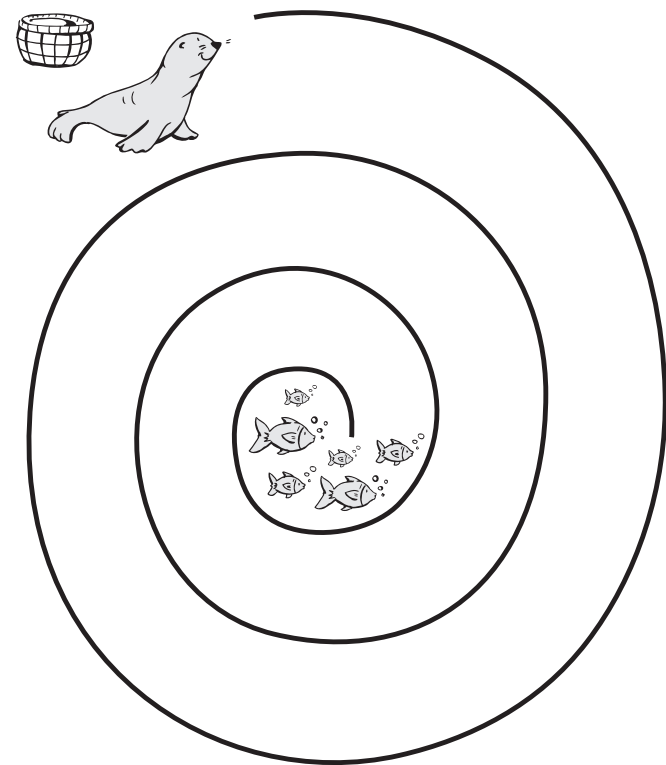

Leo chytá ryby: nakresli čáru od tuleně k rybě a potom ke košíku.  
Nejprve chytá malé ryby (tlač na voskovku jemně).  
Potom chytá větší ryby (tlač silněji).  
Nakonec chytá největší ryby (tlač ještě o něco silněji).  
Pohyb vychází z ramene a lokte.







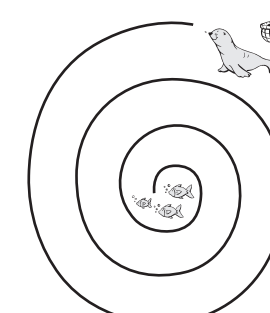



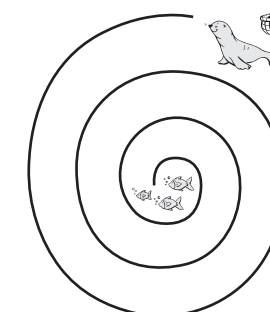
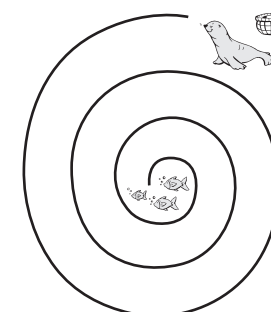






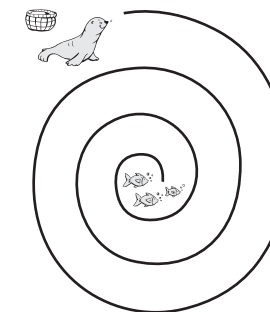
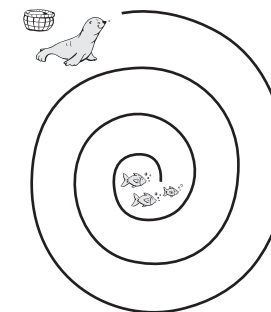
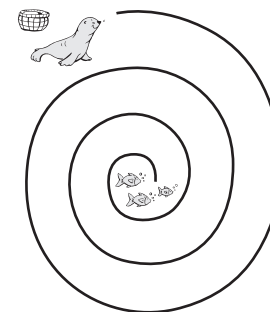
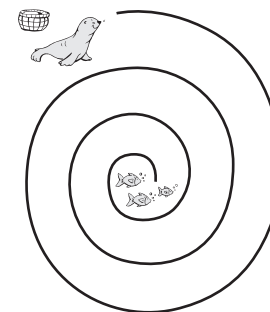
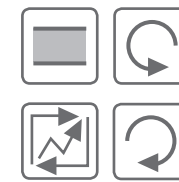




Leo chytá ryby: nakresli čáru od tuleně k rybě a potom ke košíku.  
 Nejprve chytá malé ryby (tlač na voskovku jemně).  
 Potom chytá větší ryby (tlač silněji).  
 Nakonec chytá největší ryby (tlač ještě o něco silněji).  
 Pohyb vychází z ramene a lokte, pak postupně přechází do zápěstí a prstů.





Leo chytá ryby:  
 Nakresli čáru od tuleně k rybě a zpět ke košíku.  
 Pohyb vychází ze zápěstí a prstů.










Leo chytá ryby: nakresli čáru od tuleně k rybě a potom zpět k tuleni.  
 Nejprve chytá malé ryby (tlač na voskovku jemně).  
 Potom chytá větší ryby (tlač silněji).  
 Nakonec chytá největší ryby (tlač ještě o něco silněji).  
 Pohyb vychází z ramene a lokte.



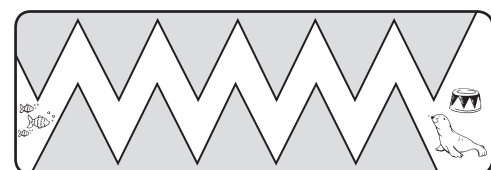
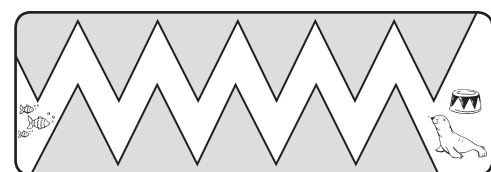
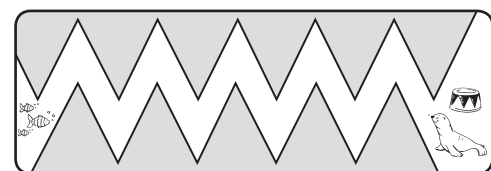
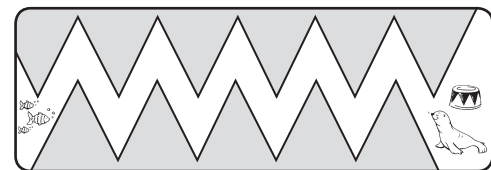
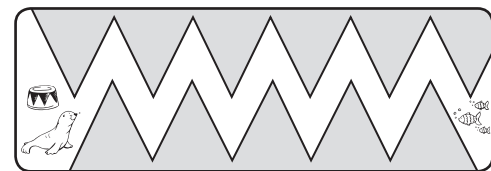
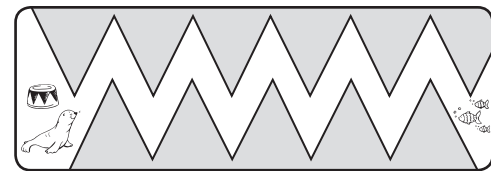
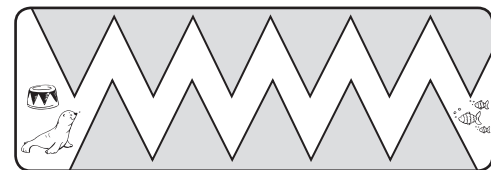
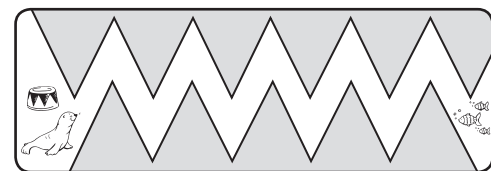
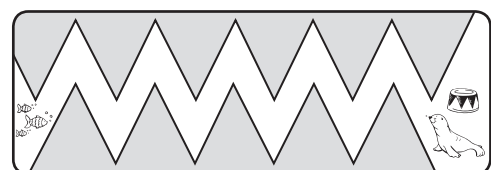
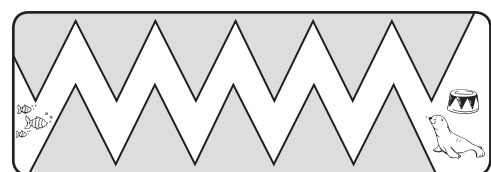
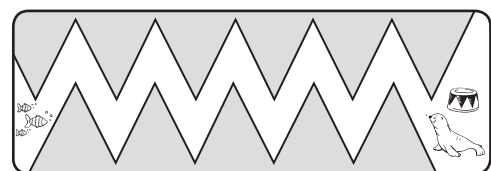
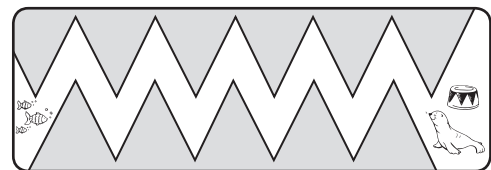
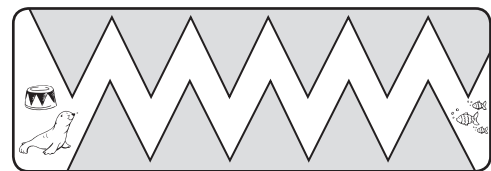
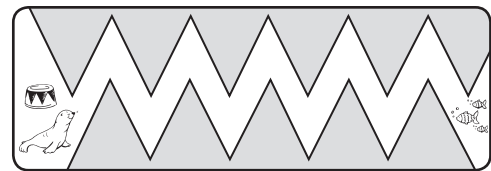
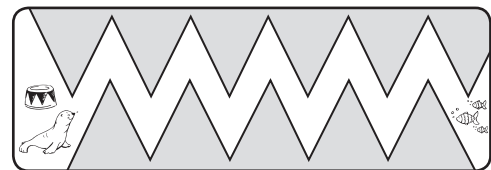
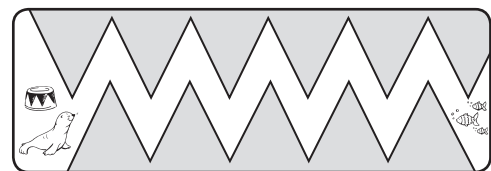

Leo chytá ryby: nakresli čáru od tuleně k rybě a potom zpět k tuleni.  
 Nejprve chytá malé ryby (tlač na voskovku jemně).  
 Potom chytá větší ryby (tlač silněji).  
 Nakonec chytá největší ryby (tlač ještě o něco silněji).  
 Pohyb vychází z ramene a lokte.




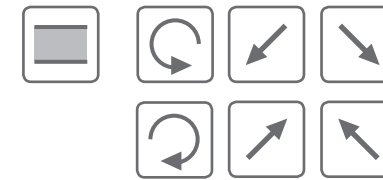


Leo chytá ryby: nakresli čáru od tuleně k rybě a potom zpět k tuleni.  
 Nejprve chytá malé ryby (tlač na voskovku jemně).  
 Potom chytá větší ryby (tlač silněji).  
 Nakonec chytá největší ryby (tlač ještě o něco silněji).

Pro praváky vychází pohyb směrem nahoru ze zápěstí, pohyb směrem dolů vychází z prstů. Pro leváky je to naopak.






Leo trénuje na závody. Nakresli čáru kolem celé trasy. Po každém okruhu vybarvi jedno kolečko na počítadle okruhů.  
 Pohyb vychází z ramene a lokte.









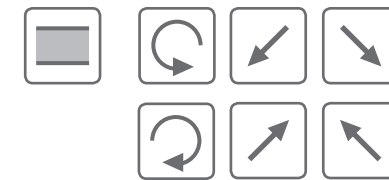




Leo trénuje na závody. Nakresli čáru kolem celé trasy. Po každém okruhu vybarvi jedno kolečko na počítadle okruhů.  
Pohyb vychází z ramene a lokte, v zatáčkách používáme zápěstí a prsty.



Leo trénuje na závody. Nakresli čáru kolem celé trasy. Po každém okruhu vybarvi jedno kolečko na počítadle okruhů.  
Pohyb vychází ze zápěstí a prstů.





# Řidičský průkaz na voskovky

- Umím psát pohybem ramene.
- Umím psát pohybem zápěstí.
- Umím psát pohybem prstů.

